



PARTICIPER A LA CAMPAGNE

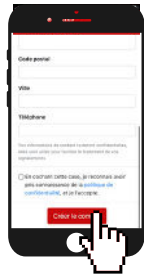
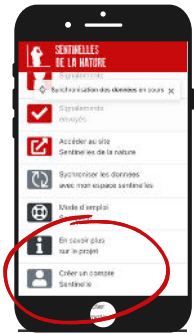


application
mobile

Mode
d'emploi

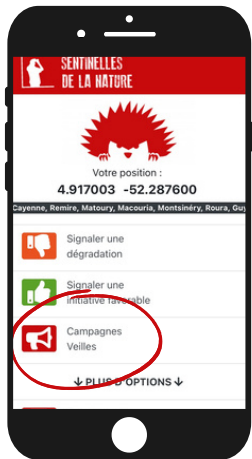


① CRÉER SON ESPACE SENTINELLES



Télécharger l'application "Sentinelles de la Nature" ([Google Play](#) et [AppStore](#)). Cliquer sur "créer un compte Sentinelle" en bas de la page. Il suffit de remplir les champs indiqués (e-mail, mot de passe, informations générales) et accepter la politique de confidentialité puis valider la création du compte !

② PARTICIPER À LA CAMPAGNE



Attention à bien
re-cliquer !



Localisation : la localisation est automatique sur l'application. N'oubliez pas de l'activer sur votre téléphone pour qu'elle fonctionne !

Description : décrire ce que vous voyez (type de source lumineuse, heure d'éclairage...)

Photos : Ajouter une ou plusieurs photos de la source lumineuse ;

Vérification : Vérifier bien les informations avant d'envoyer le signalement.



Il est possible de faire des signalements hors ligne en activant uniquement la localisation, en enregistrant le signalement pour l'envoyer lorsqu'on a du réseau. Attention : pour cela, il faut avoir été connecté au moins une fois avant.

Merci pour votre
participation !

